



LA FOTO PUO' INCLUDERE OPTIONAL

## DESCRIZIONE

La poltrona operativa Slim si distingue per le sue dimensioni più compatte, che la rendono ideale per ambienti di lavoro dove lo spazio è un elemento fondamentale. Lo schienale fisso, rivestito in rete nera, è abbinato a un supporto lombare imbottito regolabile in altezza, garantendo ergonomia e comfort superiori durante l'intera giornata lavorativa. Progettata per offrire massima resistenza e durata, la struttura è dotata di una lama in acciaio che assicura robustezza anche negli utilizzi più intensivi, rispondendo alle esigenze professionali più esigenti. Di serie, è equipaggiata con un meccanismo sincronizzato a 3 blocchi e con la regolazione della profondità della seduta (traslatore), per una personalizzazione ottimale del comfort. Essenziale e funzionale, la poltrona Slim unisce praticità e prestazioni avanzate, rendendola la scelta perfetta per uffici moderni e dinamici che richiedono affidabilità e semplicità in un design compatto.

## PLASTICHE



Nero

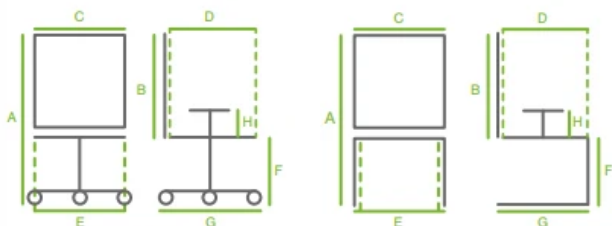
## PESO E GARANZIA

 110  
KG

 3  
ANNI

Considerando il peso massimo consigliato da ITALIAN SEDIOLITI. Per le condizioni di garanzia, consultare le condizioni generali di vendita all'inizio del listino.

## DIMENSIONI

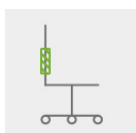


	A	B	C	D	E	F	G	H
SLM RT SY3T	96/108	55	45	43	47	42/54	67	



### SCHIENALE

Fisso ed ergonomico su lama d'acciaio, rivestito con rete



### POGGIARENI

Imbottito e regolabile in altezza



### SEDILE (400)

Polipropilene caricato ricoperto di resina espansa ad alta densità (40kg/m<sup>3</sup>), spessore 40mm. Imbottitura estraibile per facile sostituzione



### MECCANISMO (SY3T)

Syncro 3 blocchi con regolazione in base al peso dell'utilizzatore e dispositivo anti ritorno. Traslatore per regolazione profondità della seduta.



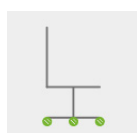
### GAS

Gaslift classe 4



### BASE

Nylon caricato fibrovetro con anello di sicurezza in metallo estraibile, diametro 670mm



### RUOTE

Autofrenanti di tipo W per tutti i pavimenti



Schienale RETE nera		
Sedile Cat. 1		
Schienale RETE nera		
Sedile Cat. 2		
Schienale RETE nera		
Sedile Cat. 3		
Schienale RETE nera		
Sedile Cat. 4		

## OPTIONAL

### BRACCIOLI



**BR GOLF**  
Braccioli fissi in nylon



**BR PAT**  
Braccioli fissi in nylon



**BR 1D CE**  
Braccioli regolabili in 1 dimensione. Pad in PP

### BRACCIOLI



**BR 2D CE PU**  
Braccioli regolabili in 2 dimensioni. Pad in PU

### BASI



**BA LX CR**  
Base in acciaio cromato, diametro 700mm



**BA LX NR**  
Base in acciaio verniciato nero, diametro 700mm

### POGGIATESTA



**APG SLM**  
Poggiatesta fisso, rivestito

### RIVESTIMENTI



**IMB SED 400**  
Imbottitura di ricambio per sedile 400

Cat. 1
Cat. 2
Cat. 3
Cat. 4

### VARIO



**SED 400 PU**  
Sedile in schiumato

### CERTIFICAZIONI

**KIT EN 1335**  
Per la versione certificata EN1335B contatta un ns. commerciale

